













COLMENA WARRE

La colmena Warre es la que mas se parece a un enjambre natural. El abal Emile Warre determino la mejores medidas que tiene que tener una colmena observando colmenas naturales en troncos de árboles. Colmena warre en madera de abeto o pino, tableros no encolados, uniones a media madera, atornillados. Colmena Warre compuesta de:

- Base estándar con piquera
- Tres cuerpos de 30x30x21cm con 8 cuadros alambrados (interior)
- Alza con 10 cuadros alambrados
- Rejilla excludora warre
- Alimentador Warre
- Contratape o entreplanta
- Tapa o techo de madera chapada..



<i>Colmena vista trasera</i>	<i>Colmena vista de perfil</i>	<i>Base de Madera</i>
		
<i>Base con un cuerpo</i>	<i>Base con dos cuerpos</i>	<i>Base con tres cuerpos</i>
		
<i>Base con tres cuerpos y alimentador</i>	<i>Base tres cuerpos, alimentador y tablex</i>	<i>Cuadro warre</i>
		
<i>Rejilla excludora Warre</i>	<i>Alimentador Warre</i>	<i>Tablex warre</i>
		

Venga a informarse, consultemos sin compromiso, les atenderemos en:

Miel Valle de los Pedroches
TODO TIPO DE MATERIAL Y MAQUINARIA PARA LA APICULTURA
SANTO DOMINGO Nº 29; Tel. 637302517
www.mieldelvalledelospedroches.com
mieldelvalledelospedroches@hotmail.com
14400 POZOBLANCO (Córdoba)
España