



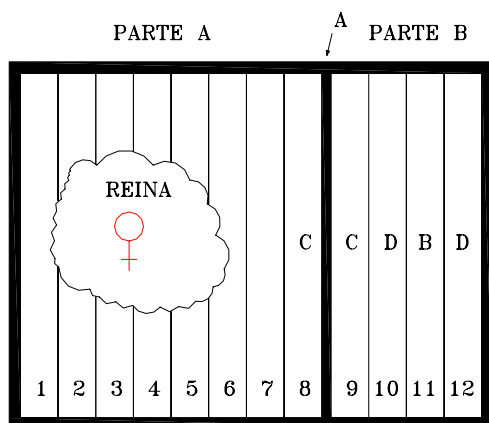
### **SET PRODUCCION JALEA REAL PARA CONSUMO FAMILIAR EN COLMENAS LAYENS.**

Presentamos este Set para la producción de jalea real en pequeña cantidad para el consumo familiar. El proceso es similar al de cría de reinas, con la particularidad de que debemos de recolectar la jalea real a los 3-3 ½ días de haber echo el primer translarve e introducir con otro translarve otra tanda de cría para otra nueva recolección. A continuación resumimos los pasos:

1-Seleccione la mejor colmena layens de su colmenar, la mejor colmena del colmenar suele ser la que tiene alta productividad, mansedumbre, alta supervivencia de la cría, comportamiento higiénico, etc. (ver mas detalles de selección en el libro de cría de reinas de G. Fert), aliméntela una o dos semanas antes,

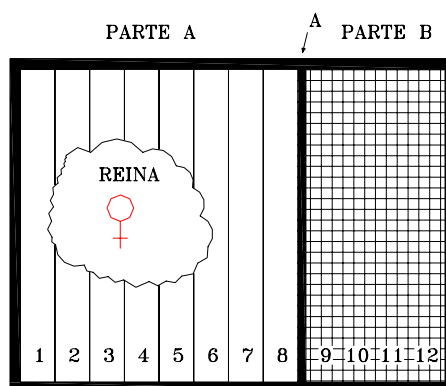
2-Una vez que la colmena este llena de cría operculada, divida la colmena en dos partes (Parte A y Parte B), como la colmena layens tiene 12 cuadros, quite uno y lleveselo a otra colmena, ponga un excluidor de reinas partiendo 8 a un lado con la reina y 3 a otro lado, estos tres cuadros dos que estén lo mas completos de cría operculada a punto de nacer y polen y otro de cría abierta de mas de tres días.

3- Ponga nuestro cuadro de “recolección de jalea real” un dia antes de hacer el translarve para que la colmena se famirialize con las “barras de celda y barras de cúpulas”. Asegurase que la parte B (Parte sin reina) no tenga realeras ni cría de menos de tres días.

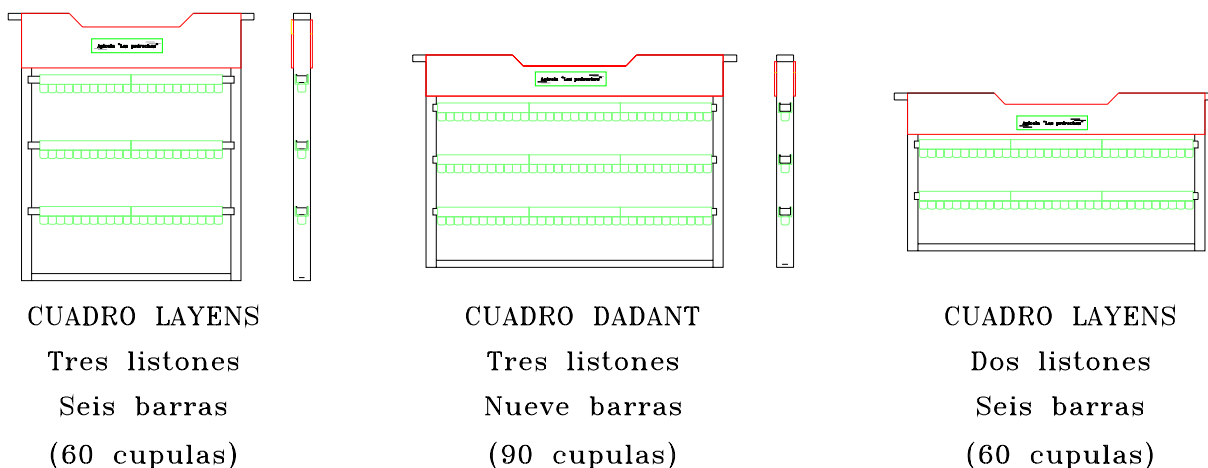


- A: Excluidor de reinas layens
- B: Cuadro recolección de jalea real
- C: Cria abierta (Larvas Jovenes)
- D: Polen y cria a punto de nacer)

4-Grape o clave la tela metálica a la parte superior del excluidor de reinas. De este modo la tela metálica al cerrar la tapa impide el paso de abejas y reina por la parte superior de los cuadros. Las abejas solo pasan de un lado a otro por el excluidor



4-Saque el cuadro de “recolección de jalea real” y haga el translarve rápidamente, para ello coja un cuadro de la misma colmena u otra con cría sin opercular, para hacer el translarve con el fin de obtener jalea real pueden utilizarse larvas de menos de 36 horas. El translarve debe hacerlo en un habitáculo con al menos el 70% de humedad relativa. Para conseguir esta humedad puede poner agua a hervir en un cazo.



5-Una vez hecho el translarve vuelva a meter nuestro cuadro de “recolección de jalea real” en la colmena, Asegurese que el excluidor de reinas esta bien puesto y que la tela metálica superior cierra bien la parte superior de la parte B de la colmena.

6- A los 3-3 ½ días de haber echo el primer translarve ya puede recolectar su jalea real con la ayuda de una “Paleta de recolección de jalea real”. Si quiere una nueva recolección introducir con otro translarve otra tanda de cría para otra nueva recolección. Con la paleta puede coger la jalea real y depositarla en el envase de 20gramos,

7- Con la paleta puede coger la jalea real y depositarla en el envase de 20gramos, una vez recolectado todo el cuadro de “recolección de jalea real” cierre el envase y ponga el envase en la caja isotérmica, entones deber meter esta caja isotérmica lo antes posible en el congelador para que la jalea real no pierda propiedades. Es recomendable haber filtrado la jalea real con un filtro o tela de 400 micras.

**Nota:**

Para la recolección de la jalea real de las “barras de celda y barras de cúpulas” puede hacerlo de forma artesana con la “Paleta de recolección de jalea real”, también si ya decide recolectar cierta cantidad importante puede utilizar un “aspirador de jalea real”, los aspiradores de jalea real los hay economicos y profesionales.

En el mejor de los casos como media por celda puede recolectar 0,322mg, cada “barras de celda y barras de cupulas” tiene 10 celdas por lo que con cada barra puede coger 3,22 gramos, un cuadro layens de “recolección de jalea real” tiene 6 “barras de celda y barras de cupulas” por lo que en el mejor de los casos podrá coger 19,32 gramos de jalea real por translarve cada 3 o 3 ½ días.



<b>CONJUNTO SET PRODUCCION DE JALEA REAL PARA EL CONSUMO FAMILIAR EN COLMENA LAYENS</b>		
 COLMENA LAYENS		
<i>Colmena layens</i>	<i>Excluidor reinas layens</i>	<i>Tela metálica de 45x25cm</i>
		
<i>Cuadro recolección jalea real</i>	<i>Barra de cúpulas</i>	<i>Barra de celda</i>
		
<i>Pinking chino translarve</i>	<i>Atril cuadro layens</i>	<i>Lupa con luz para translarve</i>
		
<i>Paleta para recoger jalea real</i>	<i>Envase de 20 gramos</i>	<i>Caja isotérmica</i>

### **OBSERVACIONES**

Este mismo set puede aplicarse también a colmenas langstroth y dadant, solo sería cambiar el tipo de cuadro “recolección de jalea real”, el tipo de atril y el tipo de excluidor de reinas

### **BIBLIOGRAFIA RECOMENDADA.**

Para conocer más de este tema es muy aconsejable que se lea el libro cría de reinas y se vea el DVD de cría de Reinas cuyo autor es Gilles Fert.

*Miel Valle de los Pedroches*

TODO TIPO DE MATERIAL Y MAQUINARIA PARA LA APICULTURA.

SANTO DOMINGO Nº 29; Tel. 637302517












[www.apicolalospedroches.com](http://www.apicolalospedroches.com)

[www.mielvalledelospedroches.com](http://www.mielvalledelospedroches.com)

[mielvalledelospedroches@hotmail.com](mailto:mielvalledelospedroches@hotmail.com)

14400 POZOBLANCO (Córdoba)

España

<b>Presupuesto Set de producción de jalea real para el consumo familiar en colmenas layens</b>			
<b>REFERENCIA</b>	<b>CONCEPTO</b>	<b>FOTOGRAFÍA</b>	<b>UD</b>
COLMRE_007	<b><i>Excluidor de reinas layens</i></b>		1ud
SUMINRE_002b	<b><i>Trozo de tela metalica zincada de 45x25cm.</i></b>		1ud
SUCRIA_013x	<b><i>Cuadro para recolección de jalea real</i></b>		1ud
SUCRIA_020	<b><i>Barra de cúpulas.</i></b>		6ud
SUCRIA_020x	<b><i>Barra de celda.</i></b>		6ud
SUCRIA_004	<b><i>Picking chino.</i></b>		1ud
SUCRIA_040	<b><i>Atril para trabajos cría reinas apicultura para cuadros layens.</i></b>		1ud
SUCRIA_037	<b><i>Lupa con dos led luminosos.</i></b>		1ud
SUCRIA_025	<b><i>Paleta para recoger jalea real.</i></b>		1ud
ENVJAR_002	<b><i>Envase de 20/25gr para jalea real con tapa.</i></b>		1ud
ENVJAR_004	<b><i>Caja isotérmica para envase de 20/25gr.</i></b>		1ud
<b>PRECIO FINAL SET DE PRODUCCION DE JALEA REAL PARA EL CONSUMO FAMILIAR EN COLMENAS LAYENS INCLUIDOS GASTOS DE ENVIO EN ESPAÑA</b>			<b>125,00€</b>